

English



ESPACE À LOUER

2205-2225, boul. des Entreprises, Terrebonne, QC
154 000 pi. ca. | Industriel



Un bâtiment de qualité agrandi en 2004 pour accueillir vos activités

Le 2205-2225, boulevard des Entreprises comprend un bâtiment industriel léger d'un étage d'une superficie totale au sol de ± 154 000 pieds carrés, actuellement occupé par un fabricant de portes et fenêtres résidentielles.



Aperçu des espaces



Espace industriel



À 20 min du centre ville de Terrebonne



Facilement accessible par l'autoroute 640



Vaste stationnement extérieur



Localisation



Contact



514 286-0188



location@btbreit.com



©2025 Fonds de placement immobilier BTB. Tous droits réservés. Les informations contenues dans cette brochure sont fournies à titre informatif seulement et proviennent de sources jugées fiables. Cependant, aucune garantie ou déclaration, expresse ou implicite, n'est faite quant à l'exactitude, l'exhaustivité ou la fiabilité des informations fournies. Les informations contenues dans cette brochure sont fournies selon l'information disponible au moment de la rédaction, et sont assujetties à des changements. Sans limiter la portée de ce qui précède, toutes les informations sont sujettes à des erreurs, omissions, modifications de prix, conditions de location ou retrait sans préavis. L'état de la propriété et ses caractéristiques sont fournis "tels quels" et peuvent être modifiés. Toute projection, opinion ou estimation est fournie à titre d'exemple seulement et est sujette à des incertitudes.



SPACES FOR LEASE

2205-2225 des Entreprises Boulevard, Terrebonne, QC
154,000 sq. ft. | Industrial




A quality building extended in 2004 to accommodate your activities


2205-2225, des Entreprises Boulevard comprises a one storey light industrial building with a total ground footprint of ± 154,000 square feet, which is currently occupied by a residential windows and doors manufacturer.




Overview of spaces

 Industrial space

 20 min away form down-town Terrebonne

 Easily accessible via Highway 620

 Vast ourdoor parking

Location



Contact



514 286-0188



location@btbreit.com



©2025 BTB Real Estate Investment Trust. All rights reserved. The information contained in this brochure is provided for general information purposes only and has been obtained from sources believed to be reliable. However, no warranty or representation, express or implied, is made as to the accuracy, completeness, or reliability of the information provided. The information contained in this brochure is provided in accordance with the information available at the time of writing, and is subject to change. Without limiting the foregoing, all information is subject to errors, omissions, changes in price, rental conditions, or withdrawal without notice. The condition of the property and its features are provided "as is" and are subject to change. Any projections, opinions, or estimates are provided as illustrative examples only and are subject to uncertainty.